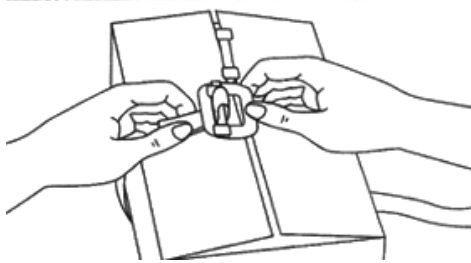
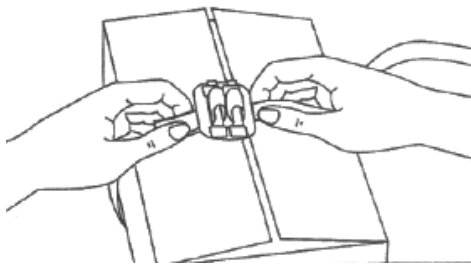


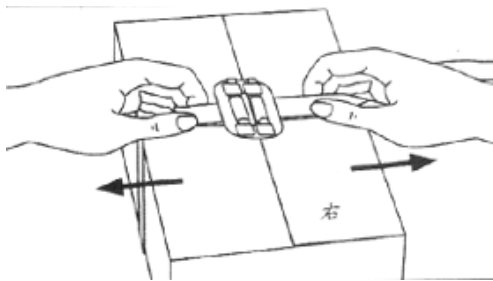
塑料打包扣使用图解



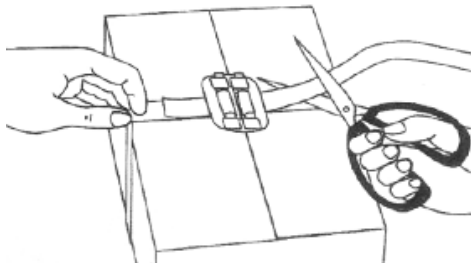
1、将打包带一端左侧位弯曲，插入打包扣，后将左侧固定杆折入打包带内拉紧。



2、右手持打包带绕过包装物，将打包带右侧弯曲插入打包扣，将右侧固定杆折入打包带内。



3、左手固定打包扣，右手拉住右端打包带用力将打包带拉紧。



4、最后持剪刀将打包带剪断。

佛山市景日塑料制品公司：联系电话：18925970012，0757-83878372